

Workdiamond  
DIAMOND TOOLS

Se la **potenza**  
incontrasse ?  
la **precisione**!





# SISTEMI DI CAROTAGGIO E LEVIGATURA

DRILLING AND SANDING SYSTEMS

**SISTEMI DI CAROTAGGIO E LEVIGATURA**

9.1 CAROTATRICI E UNITÀ DI CAROTAGGIO PULSE TECH

9.2 CAROTATRICI E UNITÀ DI CAROTAGGIO

9.3 LEVIGATRICI

EN

**DRILLING AND SANDING SYSTEMS**

9.1 DRILLING MACHINES AND PULSE TECH CORE DRILLING SYSTEMS

9.2 DRILLING MACHINES AND CORE DRILLING SYSTEMS

9.3 SANDERS

# Welcome to innovation

Carotatrici ibride avanzate a tre velocità con tecnologia  
e micro-percussione DPT

Advanced three-speed hybrid core drills  
with DPT micro-percussion technology





## TECNOLOGIA DIAMOND PULSE TECH

La tecnologia DPT genera un effetto di martellamento leggero ma velocissimo mantenendo il segmento affilato, libero da polvere e detriti, in tutti i materiali e condizioni, con performance al top del mercato per il carotaggio nel cemento armato.

Questa tecnologia permette due opzioni di carotaggio avanzate con prestazioni ineguagliabili:

- carotaggio avanzato a secco con aspirazione integrata
- carotaggio avanzato ad acqua

## DIAMOND PULSE TECH TECHNOLOGY

The DPT technology features a super-fast soft hammering effect while maintaining the segment sharp, free from dust and debris, in all materials and conditions, with top-of-the-market performance for coring in reinforced concrete.

This technology enables two advanced drilling options with unparalleled performance:














- advanced dry drilling with integrated vacuum system
- advanced wet drilling















# Guida alla scelta di sistemi di carotaggio **Pulse Tech**

Guide to choosing Pulse Tech core drilling systems

## Carotatrici Drilling machines

Codice	Potenza (W)	Applicazioni	Diametro (mm)	Supporti di carotaggio consigliati	
 DPT-C220	2200	   	<div>20</div> <div>250</div>	 DPT-S220	 VAC30L
 DPT-M300	3000	  	<div>20</div> <div>300</div>	 DPT-S300	 VAC30L

## Unità di carotaggio Drilling systems

 DPT-U220	2200	  	<div>20</div> <div>250</div>	 WD-1610	 VAC30L
 DPT-U300	3000	  	<div>20</div> <div>300</div>	 WD-1610	 VAC30L

## Cavalletti Stands

 DPT-S220	 WD-1019 Chiave Ø 19 mm	 WD-1042 Chiave a brugola 5mm	 WD-093605 Manovella antivibrazioni	 WD-548605 Distanziale rapido fino a 250 mm	 WD-1550 Collare rapido Ø 60 mm	 WD-1500 Vite fissaggio telaio 80 mm
 DPT-S300	 WD-1019 Chiave Ø 19 mm	 WD-1042 Chiave a brugola 5mm	 WD-093605 Manovella antivibrazioni	 WD-548605 Distanziale rapido fino a 300 mm		 WD-1500 Vite fissaggio telaio 80 mm


## Accessori compatibili Compatible accessories

Punta di centraggio  
a gas 280/450 mm



E910509  
E910510

Prolunga 200/300 mm  
1"¼ - W.F. - 1"¼ W.M.



OBS20  
OBS23

Prolunga 50/250 mm  
1"¼ - W.F. - M16M



OBV01  
OBV02

Adattatore  
1"¼ - W.F. - ½ GF




0BF02

Anello svita facile  
WorkEASY Ø 59 mm



WD-0BZB2

Prolunga 200/300 mm  
1"¼ - W.F. - 1"¼ W.M.




OBS20  
OBS23

Prolunga 150/250 mm  
1"¼ - W.F. - M16M



OBV01  
OBV02

Adattatore  
1"¼ - W.F. - ½ GF



0BF02

Anello svita facile  
WorkEASY Ø 59 mm



WD-0BZB2

Prolunga 200/300 mm  
1"¼ - W.F. - 1"¼ W.M.



OBS20  
OBS23

Prolunga 150/250 mm  
1"¼ - W.F. - M16M



OBV01  
OBV02

Adattatore  
1"¼ - W.F. - ½ GF



0BF02

Anello svita facile  
WorkEASY Ø 59 mm



WD-0BZB2

Adattatore  
1"¼ - W.F. - ½ GF



0BF02

Prolunga 300/500 mm  
1"¼ - W.F. - 1"¼ W.M.



OBS25  
OBS17

Anello svita facile  
WorkEASY Ø 74 mm



WD-0BZB3

Espansore per tasselli



WD-1502

Tasselli a battere



WD-1504

Vite fissaggio telaio  
230 mm



WD-1501

Espansore per tasselli



WD-1502

Tasselli a battere



WD-1504

Vite fissaggio telaio  
230 mm



WD-1501

Collare rapido  
Ø 60 mm



WD-1552



# Carotatrice manuale 3 velocità con micropercussione e sistema aspirazione

Manual core drill 3-speed  
with micro-percussion and vacuum system



In dotazione / Included:

MADE IN ITALY



Attacco per  
aspirazione  
polveri integrata

Integrated dust  
extraction  
connection



Rubinetto e  
raccordo acqua

Tap and water  
connection



Selettore per  
3 velocità

Selector for  
3 speed



Selettore per  
micropercussione

Selector for  
micropercussion



Maniglia laterale  
regolabile

Adjustable  
side handle



WorkEASY  
Anello svita facile  
per lo svitamento  
e la rimozione  
rapida dell'utensile

WorkEASY  
Easy unscrew ring  
for unscrewing  
and quickly  
removing the tool



Chiave  
Ø32 mm  
e chiave  
a brugola

Keys  
Ø32 mm  
and allen key





# DPT-C220

WD-DPT-C220



## DIAMETRO MASSIMO UTENSILE

Maximum tool diameter

**162** mm  
**250** mm

A mano  
Hand mode

Con cavalletto  
Stands mode

## PESO

Weight

**8,1** kg

## LARGHEZZA

Width

**38** cm

## LUNGHEZZA

Length

**59** cm

## CAVO

Cable

**4** m

## Frequenza

Frequency

50/60 Hz

## Potenza assorbita

Input power

2200 W

## Potenza nominale resa

Nameplate output power

1260 W

## Potenza massima resa

Maximum output power

1470 W

## Tensione

Voltage

230 V

## Coppia nominale

Nameplate torque

27.7-13-8.8 Nm

## Coppia massima resa

Maximum output torque

35.4-16.6-11.3 Nm

## Percussioni a vuoto

Percussion on empty

40.000

## Percussioni sotto carico

Percussion under load

31.500

## Attacco corona

Bit connection

1" 1/4 UNC

## Giri a vuoto

No-load R.P.M.

610-1300-1910 MIN<sup>-1</sup>

## Giri a carico nominale

Nameplate load R.P.M.

430-920-1360 MIN<sup>-1</sup>

Disponibile anche in unità  
Available also in All-in-one





# Carotatrice 3 velocità con micropercussione e sistema aspirazione

Core drill 3-speed  
with micro-percussion and vacuum system

MADE IN ITALY



In dotazione / Included:



1



1



2



3



4



5



Attacco per  
aspirazione  
polveri integrata

Integrated dust  
extraction  
connection



Rubinetto e  
raccordo acqua

Tap and water  
connection



Selettore per  
3 velocità

Selector for  
3 speed



Selettore per  
micropercussione

Selector for  
micropercussion



Attacco  
rapido

Rapid  
connection



WorkEASY  
Anello svita facile  
per lo svitamento  
e la rimozione  
rapida dell'utensile

WorkEASY  
Easy unscrew ring  
for unscrewing  
and quickly  
removing the tool



Chiave  
Ø32 mm  
e chiave  
a brugola

Keys  
Ø32 mm  
and allen key



# DPT-M300

WD-DPT-M300



**DIAMETRO MASSIMO UTENSILE**  
Maximum tool diameter

**300 mm** Con cavalletto  
Stands mode

**PESO**  
Weight

**8,6 kg**

**LARGHEZZA**  
Width

**16 cm**

**LUNGHEZZA**  
Length

**48 cm**

**CAVO**  
Cable

**4 m**

**Frequenza**  
Frequency

50/60 Hz

**Potenza assorbita**  
Input power

3000 W

**Potenza nominale resa**  
Nameplate output power

1820 W

**Potenza massima resa**  
Maximum output power

2165 W

**Tensione**  
Voltage

230 V

**Coppia nominale**  
Nameplate torque

41.3-22.2-15.1 Nm

**Coppia massima resa**  
Maximum output torque

55.1-29.6-20.1 Nm

**Percussioni a vuoto**  
Percussion on empty

45.000

**Percussioni sotto carico**  
Percussion under load

33.750

**Attacco corona**  
Bit connection

1" 1/4 UNC

**Giri a vuoto**  
No-load R.P.M.

630-1160-1710 MIN<sup>-1</sup>

**Giri a carico nominale**  
Nameplate load R.P.M.

420-780-1150 MIN<sup>-1</sup>

**Fissaggio a supporto**  
Fixing to support

N° 2 VITI ATTACCO RAPIDO  
N° 2 QUICK COUPLING SCREWS

Disponibile anche in unità  
Available also in All-in-one





# Unità di carotaggio 3 velocità con micropercussione e sistema aspirazione

3 speed coring unit with vacuum system and micropercussion

MADE IN ITALY



In dotazione / Included:



**Manovella anti vibrazione**

Anti-vibration crank



**Collare con attacco rapido Ø60 e distanziale con attacco rapido h 52 per forature fino a Ø 250 mm**

Rapid collar Ø60 and h 52 rapid spacer for hole up to Ø 250 mm



**WorkEASY Anello svita facile per lo svitamento e la rimozione rapida dell'utensile**

WorkEASY Easy unscrew ring for unscrewing and quickly removing the tool



**Vite di fissaggio telaio a muro**

Anchor Fixing



**Rubinetto e raccordo acqua**

Tap and water connection



**Attacco per aspirazione polveri integrata**

Integrated dust suction connection



**Chiavi Ø19 mm Ø32 mm e chiave a brugola**

Keys Ø19 mm Ø32 mm and allen key





# DPT-U220

WD-DPT-U220



## DIAMETRO MASSIMO UTENSILE

Maximum tool diameter


**250 mm** Con distanziale in dotazione  
With included spacer

Frequenza Frequency	Potenza assorbita Input power	Potenza nominale resa Nameplate output power	Potenza massima resa Maximum output power	Tensione Voltage	Coppia nominale Nameplate torque	Coppia massima resa Maximum output torque
50/60 Hz	2200 W	1260 W	1470 W	230 V	27.7-13-8.8 Nm	35.4-16.6-11.3 Nm

Percussioni a vuoto Percussion on empty	Percussioni sotto carico Percussion under load	Attacco corona Bit connection	Giri a vuoto No-load R.P.M	Giri a carico nominale Nameplate load R.P.M.	Fissaggio macchina Machine fixing
40.000	31.500	1" ¼ UNC	610-1300-1910 Min <sup>-1</sup>	430-920-1360 Min <sup>-1</sup>	CON COLLARE WITH COLLAR

**Peso**  
Weight


21,4 kg



DPT-C220

DPT-S220

- 1 Dotato di indicatore per corretto allineamento foratura**  
Correct drilling alignment indicator
- 2 Tecnologia DPT anti vibrazioni - vibrazioni ridotte del 50%**  
DPT anti-vibration technology - vibrations reduced by 50%
- 3 Dispositivo di centratura per forare con maggior precisione**  
Centering device to drill with greater precision
- 4 Dotato di cremagliera chiusa su 4 lati, non necessita di manutenzione**  
Equipped with rack, closed on 4 sides, it does not require maintenance
- 5 Telaio inclinabile fino a 45°**  
45° tilting frame





# Unità di carotaggio 3 velocità con micropercussione e sistema aspirazione

3 speed coring unit with vacuum system and micropercussion

MADE IN ITALY



In dotazione / Included:



**Manovella anti vibrazione**

Anti-vibration crank

**Distanziale con attacco rapido h 52 per forature fino a Ø 300 mm**

h 52 spacer with rapid connection for hole up to Ø 300 mm

**WorkEASY Anello svita facile per lo svitamento e la rimozione rapida dell'utensile**

WorkEASY Easy unscrew ring for unscrewing and quickly removing the tool

**Vite di fissaggio telaio a muro**

Anchor Fixing

**Rubinetto e raccordo acqua**

Tap and water connection

**Attacco per aspirazione polveri integrata**

Integrated dust extraction connection

**Chiavi Ø19 mm Ø32 mm e chiave a brugola**

Keys Ø19 mm Ø32 mm and allen key



# DPT-U300

WD-DPT-U300



## DIAMETRO MASSIMO UTENSILE

Maximum tool diameter

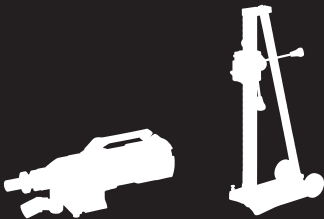
# 300 mm

Frequenza Frequency	Potenza assorbita Input power	Potenza nominale resa Nameplate output power	Potenza massima resa Maximum output power	Tensione Voltage	Coppia nominale Nameplate torque	Coppia massima resa Maximum output torque
50/60 Hz	3000 W	1820 W	2165 W	230 V	41.3-22.2-15.1 Nm	55.1-29.6-20.1 Nm
Percussioni a vuoto Percussion on empty	Percussioni sotto carico Percussion under load	Attacco corona Bit connection	Giri a vuoto No-load R.P.M	Giri a carico nominale Nameplate load R.P.M.	Fissaggio a supporto Fixing to support	
45.000	33.750	1" 1/4 UNC	630-1160-1710 MIN <sup>-1</sup>	420-780-1150 MIN <sup>-1</sup>	N° 2 VITI ATTACCO RAPIDO N° 2 QUICK COUPLING SCREWS	

## Peso

Weight

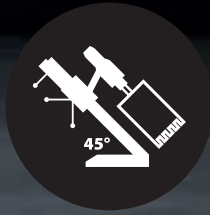
25 kg



DPT-M300

DPT-S300

- 1** Dotato di indicatore per corretto allineamento foratura  
Correct drilling alignment indicator
- 2** Tecnologia DPT anti vibrazioni - vibrazioni ridotte del 50%  
DPT anti-vibration technology - vibrations reduced by 50%
- 3** Dispositivo di centratura per forare con maggior precisione  
Centering device to drill with greater precision
- 4** Dotato di cremagliera chiusa su 4 lati, non necessita di manutenzione  
Equipped with rack, closed on 4 sides, it does not require maintenance
- 5** Telaio inclinabile fino a 45°  
45° tilting frame





# Supporto per alte prestazioni fino a Ø 250\*

High performance core drill stands up to Ø 250\*

 MADE IN ITALY

In dotazione / Included:



**Manovella anti  
vibrazione**

Anti-vibration  
crank



**Collare con attacco  
rapido Ø60  
e distanziale con  
attacco rapido h 52  
per forature  
fino a Ø 250 mm**

Rapid collar Ø60  
and h 52 rapid  
spacer for hole  
up to Ø 250 mm



**Chiave  
Ø19 mm  
e chiave  
a brugola**

Key Ø19 mm  
and allen key



**Vite di fissaggio  
telaio a muro**

Anchor Fixing





# DPT-S220

WD-DPT-S220



**DIAMETRO MASSIMO UTENSILE**  
Maximum tool diameter

**250 mm** Con distanziale in dotazione  
With included spacer

**ALTEZZA**  
Height

**86 cm**

**LARGHEZZA**  
Width

**33 cm**

**LUNGHEZZA**  
Length

**40 cm**

**PESO**  
Weight

**13,3 kg**

**Inclinazione**  
Inclination

0° < 45

**Corsa del carrello**  
Carriage run

57,7 cm

**Fissaggio motore**  
Engine fixing

Collare Ø60

**Dimensione della colonna**  
Column size

5 x 5 x 85 cm

**Potenza massima resa**  
Maximum output power

2050 W

**Coppia massima resa**  
Maximum output torque

36 Nm

**Base**  
Base

IN ALLUMINIO CON FISSAGGIO A TASSELLO  
ALUMINIUM WITH ANCHOR FASTENING

**COMPATIBILE CON**  
Compatible with

**WD-DPT-C220**



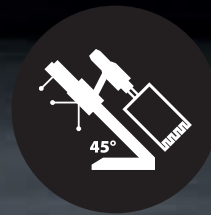
**1** Dotato di indicatore per corretto allineamento foratura  
Correct drilling alignment indicator

**2** Tecnologia DPT anti vibrazioni - vibrazioni ridotte del 50%  
DPT anti-vibration technology - vibrations reduced by 50%

**3** Dispositivo di centratura per forare con maggior precisione  
Centering device to drill with greater precision

**4** Dotato di cremagliera chiusa su 4 lati, non necessita di manutenzione  
Equipped with rack, closed on 4 sides, it does not require maintenance

**5** Telaio inclinabile fino a 45°  
45° tilting frame





# Supporto per alte prestazioni fino a Ø 300

High performance core drill stands up to Ø 300

 MADE IN ITALY



**Manovella anti  
vibrazione**

Anti-vibration  
crank



**Distanziale h 52  
con attacco rapido  
per forature  
fino a Ø 300 mm**

h 52 spacer  
with rapid  
connection  
for hole up to  
Ø 300 mm



**Chiave  
Ø19 mm  
e chiave  
a brugola**

Key Ø19 mm  
and allen key



**Vite di fissaggio  
telaio a muro**

Anchor Fixing



# DPT-S300

WD-DPT-S300



**DIAMETRO MASSIMO UTENSILE**  
Maximum tool diameter

**300 mm**

**ALTEZZA**  
Height

**101 cm**

**LARGHEZZA**  
Width

**36 cm**

**LUNGHEZZA**  
Length

**45 cm**

**PESO**  
Weight

**16,4 kg**

**Inclinazione**  
Inclination

0° < 45°

**Corsa del carrello**  
Carriage run

72 cm

**Fissaggio motore**  
Engine fixing

Attacco rapido  
Rapid connection

**Dimensione della colonna**  
Column size

5 x 5 x 99 cm

**Potenza massima resa**  
Maximum output power

3500 W

**Coppia massima resa**  
Maximum output torque

220 Nm

**Base**  
Base

IN ALLUMINIO CON FISSAGGIO A TASSELLO  
ALUMINIUM WITH ANCHOR FASTENING

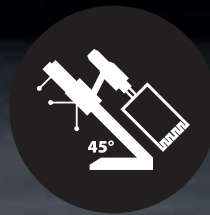
**COMPATIBILE CON**  
Compatible with

**WD-DPT-M300**



- 1 Dotato di indicatore per corretto allineamento foratura**  
Correct drilling alignment indicator
- 2 Tecnologia DPT anti vibrazioni - vibrazioni ridotte del 50%**  
DPT anti-vibration technology - vibrations reduced by 50%
- 3 Dispositivo di centratura per forare con maggior precisione**  
Centering device to drill with greater precision

- 4 Dotato di cremagliera chiusa su 4 lati, non necessita di manutenzione**  
Equipped with rack, closed on 4 sides, it does not require maintenance
- 5 Telaio inclinabile fino a 45°**  
45° tilting frame



# Sistemi di carotaggio

Core drilling systems















# Guida alla scelta di sistemi di carotaggio

Guide to choosing core drilling systems

## Carotatrici Drilling machines

Codice	Potenza (W)	Applicazioni	Diametro (mm)	Supporti di carotaggio consigliati
 C160MP	2000	 	32 162	 VAC30L
 C220MP	2000	  	32 202	 S030250ACR  VAC30L
 C250MSU	2200	   	10 250	 S030250ACR  VAC30L
 M250350SU	3420	 	32 300 350*	 S300350ADR
 M500V4	3420	 	32 500	 S500ADR

\* solo con piastra aggiuntiva / \* only with additional plate

## Accessori compatibili Compatible accessories

Punta SDS plus  
Ø 10 mm L 260 mm



WD1328

Raccordo SDS plus  
M18F - M16M



WD1326

Prolunga 250 mm  
M16F - M16M



OBS09

Prolungha 220 /320  
M18F - M16M



OBS12  
OSG08

Prolunga di centraggio  
150/250 mm  
1"¼ - W.F. - M16M



E910501  
E910502

Attacco Flottante  
M18F - 1"¼



GRF005

Anello in rame  
Ø 18 mm M16



WD1060

Punta di centraggio  
a gas 280/450 mm



E910509  
E910510

Prolunga 200/300 mm  
1"¼ - W.F. - 1"¼ W.M.



Al

OBS20  
OBS23

Prolunga 50/250 mm  
1"¼ - W.F. - M16M



OBSV01  
OBSV02

Anello svita facile  
WorkEASY  
Ø 59 mm



WD-0BZB2

Punta di centraggio  
a gas 280/450 mm



E910509  
E910510

Prolunga 200/300 mm  
1"¼ - W.F. - 1"¼ W.M.



Al

OBS20  
OBS23

Prolunga 150/250 mm  
1"¼ - W.F. - M16M



OBSV01  
OBSV02

Adattatore  
1"¼ - W.F. - ½ GF



OBF02

Anello svita facile  
WorkEASY  
Ø 59 mm



WD-0BZB2

Adattatore  
1"¼ - W.F. - ½ GF



OBF02

Prolunga 300/500 mm  
1"¼ - W.F. - 1"¼ W.M.



Fe


OBS25  
OBS17

Distanziale  
45 mm



WD-1574

Anello svita facile  
WorkEASY  
Ø 74 mm



WD-0BZB3

Adattatore  
1"¼ - W.F. - ½ GF



OBF02

Prolunga 300/500 mm  
1"¼ - W.F. - 1"¼ W.M.



Fe


OBS25  
OBS17

Distanziale  
45 mm




WD-1574

Anello svita facile  
WorkEASY  
Ø 74 mm



WD-0BZB3

## Unità di carotaggio Drilling systems






















Codice	Potenza (W)	Applicazioni	Diametro (mm)	Supporti di carotaggio consigliati	
 U030220PA	2000		202	 WD-1610	 VAC30L
 U030250SU	2200	 	250	 WD-1610	 VAC30L
 U300350SU	3420		300 350*	 WD-1610	
 U500SU	3420		500	 WD-1610	

## Cavalletti Stands

Codice	Dotazioni di serie					
 S030250ACR	Chiave Ø 19 mm	Chiave a brugola 5mm	Manovella	Distanziale con attacco rapido	Collare Ø 60 mm	Vite fissaggio telaio 80 mm
						
	WD-1019	WD-1042	WD-1130	WD-1568	WD-1550	WD-1500
 S300350ADR	Chiave Ø 19 mm	Chiave a brugola 5mm	Manovella			Vite fissaggio telaio 80 mm
						
	WD-1019	WD-1042	WD-1130			WD-1500
 S500ADR	Chiave Ø 19 mm	Chiave a brugola 5mm	Manovella	Distanziale h 45		Vite fissaggio telaio 230 mm
						
	WD-1019	WD-1042	WD-481605	WD-1574		WD-1501

\* solo con piastra aggiuntiva / \* only with additional plate

# Accessori compatibili Compatible accessories

<div> <div>Prolunga 200/300/500 mm 1"¼ - W.F. - 1"¼ W.M.</div> <div>  <div> OBS20 OBS23 OBS17 </div> </div> </div>					
<div> <div>Prolunga 200/300/500 mm 1"¼ - W.F. - 1"¼ W.M.</div> <div>  <div> OBS20 OBS23 OBS17 </div> </div> </div>					
<div> <div>Adattatore 1"¼ - W.F. - ½ GF</div> <div>  <div>OBF02</div> </div> </div>	<div> <div>Prolunga 200/300/500 mm 1"¼ - W.F. - 1"¼ W.M.</div> <div>  <div> OBS20 OBS23 OBS17 </div> </div> </div>	<div> <div>Distanziale 45 mm</div> <div>  <div>WD-1574</div> </div> </div>			
<div> <div>Adattatore 1"¼ - W.F. - ½ GF</div> <div>  <div>OBF02</div> </div> </div>	<div> <div>Prolunga 200/300/500 mm 1"¼ - W.F. - 1"¼ W.M.</div> <div>  <div> OBS20 OBS23 OBS17 </div> </div> </div>	<div> <div>Distanziale 45 mm</div> <div>  <div>WD-1574</div> </div> </div>			
<div> <div>Espansore per tasselli</div> <div>  <div>WD-1502</div> </div> </div>	<div> <div>Tasselli a battere</div> <div>  <div>WD-1504</div> </div> </div>	<div> <div>Vite fissaggio telaio 230 mm</div> <div>  <div>WD-1501</div> </div> </div>	<div> <div>Distanziale 45 mm</div> <div>  <div>WD-1574</div> </div> </div>		
<div> <div>Espansore per tasselli</div> <div>  <div>WD-1502</div> </div> </div>	<div> <div>Tasselli a battere</div> <div>  <div>WD-1504</div> </div> </div>	<div> <div>Vite fissaggio telaio 230 mm</div> <div>  <div>WD-1501</div> </div> </div>	<div> <div>Collare con attacco rapido Ø 60 mm</div> <div>  <div>WD-1552</div> </div> </div>	<div> <div>Distanziale 30 mm con attacco rapido</div> <div>  <div>WD-1573</div> </div> </div>	<div> <div>Distanziale 45 mm</div> <div>  <div>WD-1574</div> </div> </div>
<div> <div>Espansore per tasselli</div> <div>  <div>WD-1502</div> </div> </div>	<div> <div>Tasselli a battere</div> <div>  <div>WD-1504</div> </div> </div>	<div> <div>Attacco rapido</div> <div>  <div>WD-1558</div> </div> </div>			





# Carotatrice manuale a secco con micropercussione

Manual dry core drill with micropercussion

MADE IN ITALY



In dotazione / Included:



1



2



3



Raccordo  
M 18F - M 16M

Connection  
M 18F - M 16M



Selettore per  
micropercussione

Selector for  
micropercussion




Maniglia laterale  
regolabile

Side handle  
adjustable



Chiave Ø19 mm

Key Ø19 mm



Punta attacco  
cilindrico  
L 200 mm

Cylindrical  
attachment tip  
L 200 mm

## C160MP

WD-C160MP


**DIAMETRO MASSIMO UTENSILE**  
 Maximum tool diameter

**162 mm**  
**202 mm**
**Cemento armato**  
 Reinforced concrete  
**Mattoni**  
 Bricks

**PESO**  
 Weight

**4,6 kg**
**LARGHEZZA**  
 Width

**29 cm**
**LUNGHEZZA**  
 Length

**43 cm**
**CAVO**  
 Cable

**4 m**
**Frequenza**  
 Frequency

50/60 Hz

**Potenza**  
 Power

2000 W

**Potenza resa**  
 Power rendered

1050 W

**Numero di giri**  
 Speed numbers
2000 MIN<sup>-1</sup>
**Numero di giri a carico**  
 Loaded rpm charge
1350 MIN<sup>-1</sup>
**Tensione**  
 Voltage

230 V

**Coppia nominale**  
 Rated torque

7,4 Nm

**Coppia resa**  
 Torque made

11,4 Nm

**Percussioni  
a vuoto**  
 Percussion  
on empty

35.000

**Percussioni  
sotto carico**  
 Percussion  
under load

23.625

**Attacco  
corona**  
 Bit  
connection

M 16M

## Guardala in azione



- ▶ **Con i suoi 2000 W è la più potente oggi sul mercato**  
With its 2000 W it is the most powerful on the market today
- ▶ **Unica con corpo motore in alluminio**  
Unique with aluminum motor body
- ▶ **Doppio isolamento elettrico di sicurezza**  
Double electrical safety insulation
- ▶ **Doppia frizione meccanica ed elettronica**  
Double mechanical and electronic clutch
- ▶ **Esclusiva maniglia laterale regolabile in qualsiasi posizione di foratura**  
Exclusive side handle adjustable to any drilling position
- ▶ **Previsto accessorio per aspirazione polveri (optional)**  
Accessory for dust extraction (optional) provided
- ▶ **Ideale anche su calcestruzzo armato con appositi foretti diamantati**  
Also ideal on reinforced concrete with special diamond core bits





# Carotatrice manuale con micropercussione e sistema aspirazione

Manual core drill with micropercussion with integrated suction system

MADE IN ITALY



In dotazione / Included:




Attacco per aspirazione polveri integrata

Integrated dust extraction connection



Selettore per micropercussione

Selector for micropercussion



Maniglia laterale regolabile

Side handle adjustable



Chiave Ø32 mm

Key Ø32 mm

# C220MPA

WD-C220MPA



**DIAMETRO MASSIMO UTENSILE**  
Maximum tool diameter

**202 mm**

**PESO**  
Weight

**6 kg**

**LARGHEZZA**  
Width

**29 cm**

**LUNGHEZZA**  
Length

**50 cm**

**CAVO**  
Cable

**4,4 m**

Frequenza Frequency	Potenza Power	Potenza resa Power rendered	Numero di giri Speed numbers	Numero di giri a carico Loaded rpm charge	Tensione Voltage	Coppia nominale Rated torque	Coppia resa Torque made
50/60 Hz	2000 W	1050 W	2000 MIN <sup>-1</sup>	1350 MIN <sup>-1</sup>	230 V	7,4 Nm	12 Nm
Percussioni a vuoto Percussion on empty	Percussioni sotto carico Percussion under load	Attacco corona Bit connection					
35.000	23.625	1" 1/4 UNC					

## Guardala in azione



Disponibile anche in unità  
Available also in All-in-one



- ▶ **Con i suoi 2000 W è la più potente oggi sul mercato**  
With its 2000 W it is the most powerful on the market today
- ▶ **Unica con corpo motore in alluminio**  
Unique with aluminum motor body
- ▶ **Doppio isolamento elettrico di sicurezza**  
Double electrical safety insulation
- ▶ **Doppia frizione meccanica ed elettronica**  
Double mechanical and electronic clutch
- ▶ **Esclusiva maniglia laterale regolabile in qualsiasi posizione di foratura**  
Exclusive side handle adjustable to any drilling position
- ▶ **Attacco per aspirazione polveri integrato**  
Integrated dust extraction connection
- ▶ **Ideale anche su calcestruzzo armato con appositi foretti diamantati**  
Also ideal on reinforced concrete with special diamond core bits





# Carotatrice manuale 3 velocità secco e umido

3-speed manual core drill for wet and dry use

MADE IN ITALY 



In dotazione / Included:



Raccordo aspirazione

Vacuum connector



Rubinetto e raccordo acqua

Tap and water connection



Selettore per 3 velocità

3 speed selector




WorkEASY  
Anello svita facile per lo svitamento e la rimozione rapida dell'utensile

WorkEASY  
Easy unscrew ring for unscrewing and quickly removing the tool



Adattatore  
1"¼ F - ½ GAS F  
Adapter  
1"¼ F - ½ GAS F



Chiave Ø32 mm  
Key Ø32 mm



Maniglia laterale regolabile

Side handle adjustable



# C250MSU

WD-C250MSU



**DIAMETRO MASSIMO UTENSILE**  
Maximum tool diameter

**250** mm

**PESO**  
Weight

**8,9** kg

**LARGHEZZA**  
Width

**29** cm

**LUNGHEZZA**  
Length

**59** cm

**CAVO**  
Cable

**4** m

**Frequenza**  
Frequency

50/60 Hz

**Potenza**  
Power

2200 W

**Potenza resa**  
Power rendered

1260 W

**Numero di giri**  
Speed numbers

750-1800-2500 MIN<sup>-1</sup>

**Numero di giri a carico**  
Loaded rpm charge

530-1280-1780 MIN<sup>-1</sup>

**Tensione**  
Voltage

230 V

**Coppia nominale**  
Rated torque

22,50-9,4-6,8 Nm

**Coppia resa**  
Torque made

28,8-12-8,6 Nm

**Attacco corona**  
Bit connection

1" 1/4 UNC

**Guardala in azione**



Disponibile anche in unità  
Available also in All-in-one

- ▶ **Macchina ideale per usi manuali intensivi e continuativi**  
Ideal machine for intensive and continuous manual use
- ▶ **Corpo motore interamente in alluminio**  
Motor body entirely in aluminium
- ▶ **Doppio isolamento elettrico di sicurezza**  
Double electrical safety insulation
- ▶ **Doppia frizione meccanica ed elettronica**  
Double mechanical and electronic clutch
- ▶ **Esclusiva maniglia laterale regolabile in qualsiasi posizione di foratura**  
Exclusive side handle adjustable to any drilling position
- ▶ **Interruttore di sicurezza PRCD**  
PRCD safety switch
- ▶ **3 velocità per impieghi su materiali dalla foratura difficili**  
3 speeds for use on difficult drilling materials





# Carotatrice a umido 2 velocità

2-speed wet core drill



In dotazione / Included:



**Raccordo  
acqua**

Water  
connection



**WorkEASY**  
Anello svita facile  
per lo svitamento e la  
rimozione  
rapida dell'utensile

WorkEASY  
Easy unscrew ring  
for unscrewing  
and quickly  
removing the tool



**Distanziale  
con attacco  
rapido per forature  
fino a Ø 300 mm**

Spacer with rapid  
connection for hole  
up to Ø 300 mm



**Selettore per  
2 velocità**

2 speed  
selector

WD-M250350SU



# M250350SU

## DIAMETRO MASSIMO UTENSILE

Maximum tool diameter

**300 mm**  
**350 mm**

Con piastra in dotazione  
With included plate

Con piastra aggiuntiva  
With additional plate

## PESO

Weight

**12,5 kg**

## LARGHEZZA

Width

**16 cm**

## LUNGHEZZA

Length

**50 cm**

## CAVO

Cable

**3 m**

## Frequenza

Frequency

50/60 Hz

## Potenza

Power

3420 W

## Potenza resa

Power rendered

2220 W

## Numero di giri

Speed numbers

490-1160 MIN<sup>-1</sup>

## Numero di giri a carico

Loaded rpm charge

320-760 MIN<sup>-1</sup>

## Tensione

Voltage

230 V

## Coppia nominale

Rated torque

68-28 Nm

## Coppia resa

Torque made

108-46 Nm

## Attacco corona

Bit connection

1" 1/4 UNC


## Guardala in azione



Disponibile anche in unità  
Available also in All-in-one

- ▶ **Macchina ad alte prestazioni, ideale negli usi intensivi e continuativi**  
High performance machine, ideal for intensive and continuous use
- ▶ **Costruzione interamente in alluminio**  
Construction entirely in aluminium
- ▶ **Doppio isolamento elettrico di sicurezza**  
Double electrical safety insulation
- ▶ **Doppia frizione meccanica ed elettronica**  
Double mechanical and electronic clutch
- ▶ **Interruttore di sicurezza PRCD**  
PRCD safety switch
- ▶ **Dotato di una pratica e robusta maniglia, permette di velocizzarne i trasporti e le movimentazioni**  
Equipped with a practical and sturdy handle, allows you to speed up transport and handling





# Carotatrice a umido 4 velocità

4-speed wet core drill

MADE IN ITALY

In dotazione / Included:



Raccordo  
acqua

Water  
connection



**WorkEASY**  
Anello svita facile  
per lo svitamento e la  
rimozione  
rapida dell'utensile

WorkEASY  
Easy unscrew ring  
for unscrewing  
and quickly  
removing the tool



Attacco  
rapido

Rapid  
connection



Selettore per  
4 velocità

4 speed  
selector

WD-M500V4



# M500V4

**DIAMETRO MASSIMO UTENSILE**  
Maximum tool diameter

**500** mm

**PESO**  
Weight

**14** kg

**LARGHEZZA**  
Width

**17** cm

**LUNGHEZZA**  
Length

**55** cm

**CAVO**  
Cable

**3** m

**Frequenza**  
Frequency

50/60 Hz

**Potenza**  
Power

3420 W

**Potenza resa**  
Power rendered

3100 W

**Numero di giri**  
Speed numbers

300-560-920-1540 MIN<sup>-1</sup>

**Numero di giri a carico**  
Loaded rpm charge

190-370-600-1000 MIN<sup>-1</sup>

**Tensione**  
Voltage

230 V

**Coppia nominale**  
Rated torque

110-58-35-21 Nm

**Coppia resa**  
Torque made

181-95 -58-35 Nm

**Attacco corona**  
Bit connection

1" 1/4 UNC

Disponibile anche in unità  
Available also in All-in-one

- ▶ **Macchina ad alte prestazioni, ideale negli usi intensivi e continuativi**  
High performance machine, ideal for intensive and continuous use
- ▶ **Costruzione interamente in alluminio**  
Construction entirely in aluminium
- ▶ **Doppio isolamento elettrico di sicurezza**  
Double electrical safety insulation
- ▶ **Doppia frizione meccanica ed elettronica**  
Double mechanical and electronic clutch
- ▶ **Interruttore di sicurezza PRCD**  
PRCD safety switch
- ▶ **Dotato di una pratica e robusta maniglia, permette di velocizzarne i trasporti e le movimentazioni**  
Equipped with a practical and sturdy handle, allows you to speed up transport and handling







# Unità di carotaggio con micropercussione e sistema aspirazione

Coring unit with micropercussion with integrated suction system

MADE IN ITALY



In dotazione / Included:



Attacco per aspirazione polveri integrata

Integrated dust extraction connection



Selettore per micropercussione

Selector for micropercussion



Manovella

Crank



Collare Ø 60 mm e distanziale con attacco rapido

Collar Ø60 mm and spacer with rapid connection



Chiavi Ø19 mm Ø32 mm e chiave a brugola

Keys Ø19 mm Ø32 mm and allen key



Vite di fissaggio telaio a muro

Anchor Fixing

WD-U030220PA

# U030220PA



DIAMETRO MASSIMO UTENSILE  
Maximum tool diameter

202mm

Frequenza Frequency	Potenza Power	Potenza resa Power rendered	Numero di giri Speed numbers	Numero di giri a carico Loaded rpm charge	Tensione Voltage	Coppia nominale Rated torque	Coppia resa Torque made
50/60 Hz	2000 W	1050 W	2000 MIN <sup>-1</sup>	1350 MIN <sup>-1</sup>	230 V	7,4 Nm	12 Nm
Percussioni a vuoto Percussion on empty	Percussioni sotto carico Percussion under load	Attacco corona Bit connection	Peso Weight				
35.000	23.625	1" 1/4 UNC	19,3 kg				

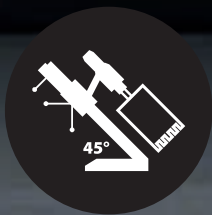



C220MPA



S030250ACR

- 1 Dotato di indicatore per corretto allineamento foratura**  
Correct drilling alignment indicator
- 2 Telaio inclinabile fino a 45°**  
45° tilting frame
- 3 Dispositivo di centratura per forare con maggior precisione**  
Centering device to drill with greater precision
- 4 Dotato di cremagliera chiusa su 4 lati, non necessita di manutenzione**  
Equipped with rack, closed on 4 sides, it does not require maintenance





# Unità di carotaggio 3 velocità

3 speed coring unit



MADE IN ITALY

In dotazione / Included:



Raccordo aspirazione

Vacuum connector



Rubinetto e raccordo acqua

Tap and water connection



WorkEASY  
Anello svita facile per lo svitamento e la rimozione rapida dell'utensile

WorkEASY  
Easy unscrew ring for unscrewing and quickly removing the tool



Adattatore  
1"¼ F - ½ GAS F

Adapter  
1"¼ F - ½ GAS F



Collare Ø 60 mm e distanziale con attacco rapido per forature fino a Ø 250 mm

Collar Ø60 mm and spacer with rapid connection for hole up to Ø 250 mm



Chiavi Ø32 mm Ø41 mm e chiave a brugola

Keys Ø32 mm Ø41 mm and allen key



Vite di fissaggio telaio a muro

Anchor Fixing



Manovella

Crank

WD-U030250SU

# U030250SU



## DIAMETRO MASSIMO UTENSILE

Maximum tool diameter

202 mm

250 mm

Con distanziale in dotazione  
With included plate

Frequenza Frequency	Potenza Power	Potenza resa Power rendered	Numero di giri Speed numbers	Numero di giri a carico Loaded rpm charge	Tensione Voltage
50/60 Hz	2200 W	1260 W	750-1800-2500 MIN <sup>-1</sup>	530-1280-1780 MIN <sup>-1</sup>	230 V
Coppia nominale Rated torque	Coppia resa Torque made	Attacco corona Bit connection	Peso Weight		
22,50-9,4-6,8 Nm	28,8-12-8,6 Nm	1" 1/4 UNC	22,2 kg		




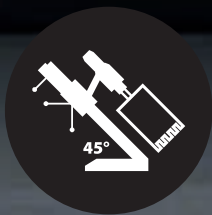

C250MSU



S030250ACR

- 1 Dotato di indicatore per corretto allineamento foratura  
Correct drilling alignment indicator
- 2 Telaio inclinabile fino a 45°  
45° tilting frame
- 3 Dispositivo di centratura per forare con maggior precisione  
Centering device to drill with greater precision

- 4 Dotato di cremagliera chiusa su 4 lati, non necessita di manutenzione  
Equipped with rack, closed on 4 sides, it does not require maintenance





# Unità di carotaggio 2 velocità

2 speed coring unit

MADE IN ITALY



In dotazione / Included:



Raccordo acqua

Water connection



**WorkEASY**  
Anello svita facile per lo svitamento e la rimozione rapida dell'utensile

WorkEASY  
Easy unscrew ring for unscrewing and quickly removing the tool



Distanziale con attacco rapido per forature fino a Ø 300 mm

Spacer with rapid connection for hole up to Ø 300 mm



Chiavi Ø19 mm Ø32 mm e chiave a brugola

Keys Ø19 mm Ø32 mm and allen key



Vite di fissaggio telaio a muro

Anchor Fixing



Manovella

Crank



WD-U300350SU

# U300350SU



## DIAMETRO MASSIMO UTENSILE

Maximum tool diameter

**300** mm

Con piastra in dotazione  
With included plate

**350** mm

Con piastra WD-1574  
With additional plate

Frequenza Frequency	Potenza Power	Potenza resa Power rendered	Numero di giri Speed numbers	Numero di giri a carico Loaded rpm charge	Tensione Voltage	Coppia nominale Rated torque	Coppia resa Torque made
50/60 Hz	3420 W	2220 W	490-1160 MIN <sup>-1</sup>	320-760 MIN <sup>-1</sup>	230 V	68-28 Nm	108-46 Nm

Attacco  
corona  
Bit  
connection

Peso  
Weight

1" ¼ UNC

28,9 kg

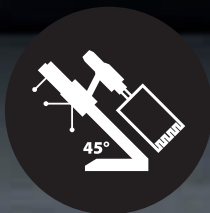

## Guardala in azione



M250350SU

S300350ADR

- 1** Dotato di indicatore per corretto allineamento foratura  
Correct drilling alignment indicator
- 2** Telaio inclinabile fino a 45°  
45° tilting frame
- 3** Dispositivo di centratura per forare con maggior precisione  
Centering device to drill with greater precision
- 4** Dotato di cremagliera chiusa su 4 lati, non necessita di manutenzione  
Equipped with rack, closed on 4 sides, it does not require maintenance





# Unità di carotaggio 4 velocità

4 speed coring unit

MADE IN ITALY



In dotazione / Included:



**Raccordo acqua**  
Water connection



**WorkEASY**  
Anello svita facile per lo svitamento e la rimozione rapida dell'utensile  
  
WorkEASY  
Easy unscrew ring for unscrewing and quickly removing the tool



**Attacco rapido e distanziale h 45 per forature fino a Ø 500 mm**  
  
Rapid connection and h 45 spacer for hole up to Ø 500 mm



**Chiavi Ø19 mm Ø32 mm e chiave a brugola**  
  
Keys Ø19 mm Ø32 mm and allen key



**Vite di fissaggio telaio a muro**  
Anchor Fixing



**Manovella**  
Crank

# U500SU

WD-U500SU



## DIAMETRO MASSIMO UTENSILE

Maximum tool diameter

# 500

mm

Frequenza Frequency	Potenza Power	Potenza resa Power rendered	Numero di giri Speed numbers	Numero di giri a carico Loaded rpm charge	Tensione Voltage
50/60 Hz	3420 W	3100 W	300-560-920-1540 MIN <sup>-1</sup>	190-370-600-1000 MIN <sup>-1</sup>	230 V

Coppia nominale Rated torque	Coppia resa Torque made	Attacco corona Bit connection	Peso Weight
110-58-35-21 Nm	181-95-58-35 Nm	1" 1/4 UNC	36 kg




M500V4



S500ADR

- 1** Dispositivo per la regolazione e bloccaggio a soffitto con apposito tubo opzionale  
Ceiling adjustment and locking device with special optional tube
- 2** Telaio inclinabile fino a 45°  
45° tilting frame
- 3** Dotato di cremagliera chiusa su 4 lati, non necessita di manutenzione  
Equipped with rack, closed on 4 sides, it does not require maintenance
- 4** Carrello dotato di leva di blocco e sblocco avanzamento di serie.  
Equipped with an advancement lock and release lever





# Supporto per alte prestazioni fino a Ø 250

High performance core drill stands up to Ø 250

MADE IN ITALY

In dotazione / Included:



Manovella

Crank



Collare Ø 60 mm e distanziale con attacco rapido per forature fino a Ø 250

Collar Ø 60 mm and spacer with rapid connection for hole up to Ø 250 mm



Chiave Ø19 mm e chiave a brugola

Key Ø19 mm and allen key



Vite di fissaggio telaio a muro

Anchor Fixing

WD-S030250ACR



# S030250ACR

**DIAMETRO MASSIMO UTENSILE**  
Maximum tool diameter

**202 mm**  
**250 mm**

Con collare in dotazione  
With included collar

Con piastra in dotazione  
With included plate

**ALTEZZA**  
Height

**86 cm**

**LARGHEZZA**  
Width

**33 cm**

**LUNGHEZZA**  
Length

**40 cm**

**PESO**  
Weight

**13,3 kg**

**Inclinazione**  
Inclination

0° < 45

**Corsa del carrello**  
Carriage run

57,7 cm

**Fissaggio motore**  
Engine fixing

Collare Ø 60

**Torsione ammessa**  
Twist allowed

65 Nm

**Dimensione della colonna**  
Column size

5 x 5 x 85 cm

**COMPATIBILE CON**  
Compatible with

WD-C220MPA



WD-C250MSU




**1** Dotato di indicatore per corretto allineamento foratura  
Correct drilling alignment indicator

**2** Telaio inclinabile fino a 45°  
45° tilting frame

**3** Dispositivo di centratura per forare con maggior precisione  
Centering device to drill with greater precision

**4** Dotato di cremagliera chiusa su 4 lati,  
non necessita di manutenzione  
Equipped with rack, closed on 4 sides,  
it does not require maintenance







# Supporto per alte prestazioni fino a Ø 350\*

High performance core drill stands up to Ø 350\*

 MADE IN ITALY

In dotazione / Included:



**Manovella**  
Crank



**Chiave Ø19 mm  
e chiave a brugola**  
Key Ø19 mm  
and Allen key



**Vite di fissaggio  
telaio a muro**  
Anchor Fixing

# S300350ADR

WD-S300350ADR





DIAMETRO MASSIMO UTENSILE Maximum tool diameter	ALTEZZA Height	LARGHEZZA Width	LUNGHEZZA Length	PESO Weight
250 mm	101 cm	36 cm	45 cm	16,4 kg
300 mm				
350 mm				
Con piastra WD-1573 With WD-1573 plate				
*Con piastra WD-1574 * With WD-1574 plate				
Inclinazione Inclination	Corsa del carrello Carriage run	Fissaggio motore Engine fixing	Torsione ammessa Twist allowed	Dimensione della colonna Column size
0° < 45	72 cm	Con attacco rapido With rapid connection	108 Nm	5 x 5 x 99 cm


COMPATIBILE CON  
Compatible with

WD-M250350SU



- 1 Dotato di indicatore per corretto allineamento foratura  
Correct drilling alignment indicator
- 2 Telaio inclinabile fino a 45°  
45° tilting frame
- 3 Dispositivo di centratura per forare con maggior precisione  
Centering device to drill with greater precision
- 4 Dotato di cremagliera chiusa su 4 lati,  
non necessita di manutenzione  
Equipped with rack, closed on 4 sides,  
it does not require maintenance
- 5 Sistema per attacco rapido del motoriduttore  
Quick coupling system for gearmotor





# Supporto per alte prestazioni fino a Ø 500

High performance core drill stands up to Ø 500

 MADE IN ITALY

In dotazione / Included:



**Manovella**  
Crank



**Chiave Ø19 mm  
e chiave a brugola**  
Key Ø19 mm  
and Allen key



**Vite di fissaggio  
telaio a muro**  
Anchor Fixing



**Distanziale h 45  
per forature  
fino a  
Ø 500 mm**  
h 45 spacer  
for hole up  
to Ø 500 mm

# S500ADR

WD-S500ADR



**DIAMETRO MASSIMO UTENSILE**  
Maximum tool diameter

**500** mm

**ALTEZZA**  
Height

**112** cm

**LARGHEZZA**  
Width

**35** cm

**LUNGHEZZA**  
Length

**46** cm

**PESO**  
Weight

**22** kg

**Inclinazione**  
Inclination

0° < 45

**Corsa del carrello**  
Carriage run

66 cm

**Fissaggio motore**  
Engine fixing

Attacco rapido  
a coda di rondine  
Dovetail quick-release

**Torsione ammessa**  
Twist allowed

181 Nm

**Dimensione della colonna**  
Column size

5 x 5 x 112 cm

**COMPATIBILE CON**  
Compatible with

WD-M500V4




**1** Dispositivo per la regolazione e bloccaggio a soffitto  
con apposito tubo opzionale  
Ceiling adjustment and locking device  
with special optional tube

**2** Telaio inclinabile fino a 45°  
45° tilting frame

**3** Dotato di cremagliera chiusa su 4 lati, non necessita di manutenzione  
Equipped with rack, closed on 4 sides, it does not require maintenance

**4** Carrello dotato di leva di blocco e sblocco  
avanzamento di serie.  
Equipped with an advancement lock and release lever





# Sistemi di levigatura

Senders systems














# Guida alla scelta di sistemi di levigatura

Guide to choosing sanders systems

## Levigatrici Sanders

Codice	Potenza (W)	Applicazioni	Diametri mm	Dotazione di serie
 LEV250E	2200	 	250	
 LEV150E	1100	 	150	 MKD Ø 150 mm E854150C

## Aspiratori Vacuum cleaners

Codice	Dotazione di serie
 VAC30L	 WD-4585 L 5 mt  WD-4576 2 Pezzi  WD-4570 1 Pezzo

## Accessori compatibili

Compatible accessories



FUNK  
EEH195JU26




FUNT  
EEQ32DJU16



FUNS  
EEQ22DJU16



FUNC  
EEH2000000




MKH Ø 150 mm  
E859150C



MSK Ø 150 mm  
E852150C



WD-4585  
L 5 mt



WD-4576  
2 Pezzi



WD-4570  
5 Pezzi



# Levigatrice pavimento

Floor Sander

MADE IN ITALY



1

**Carter aspirante in acciaio con parte asportabile per effettuare il filo parete da ambo i lati**

Steel suction casing with removable part for flush with the wall on both sides

In dotazione / Included:



Chiave  
Ø 17 mm

key Ø 17 mm





WD-LEV250E



# LEV250E

## DIAMETRO DEL PIATTO

Plate diameter

### 250 mm

Per irruvidire e ridurre le differenze di livello nelle pavimentazioni in calcestruzzo o su altre superfici

For roughening and reducing level differences in concrete floors or other surfaces

## ALTEZZA

Height

### 118 cm

## LARGHEZZA

Width

### 53 cm

## LUNGHEZZA

Length

### 98 cm

## PESO

Weight

### 59 kg

## Potenza motore

3 Hp

## Frequenza

50 Hz

## Potenza

2200 W

## Numero di giri

1400 MIN<sup>-1</sup>

## Tensione

220 V



6

## KIT SET MINI FRANKFURT ( 5 Pezzi )

Mini frankfurt set kit ( 5 pcs )

2

### Comoda maniglia con regolazioni per il massimo confort d'uso

Comfortable handle with adjustments for maximum comfort of use

3

### Nuovo carro ruote con direzioni dritto e filo muro sia destro che sinistro

New carriage wheels with straight and flush-to-the-wall directions, both right and left

4

### Interruttore semplice ed efficace con cavo alimentazione e spina shuko

Simple and effective switch with power cable and Shuko plug

5

### Attacco integrato per aspirazione

Integrated suction connection







# Levigatrice manuale

Sander manual


MADE IN ITALY



1

**Carter aspirante in acciaio con parte asportabile per effettuare il filo parete da ambo i lati**

Steel suction casing with removable part for flush with the wall on both sides



In dotazione / Included:



Chiave  
Ø 17 mm  
e chiave  
per ghiera

key Ø 17 mm  
and key for  
ring nut



Moletta  
MKD Ø 150 mm

MKD Ø 150 mm  
Grinding wheel

Valigetta  
in polipropilene

Polypropylene  
case

WD-LEV150E



# LEV150E

DIAMETRO MASSIMO UTENSILE  
Maximum tool diameter

**150** mm

ALTEZZA  
Height

**26** cm

LARGHEZZA  
Width

**18** cm

LUNGHEZZA  
Length

**37** cm

PESO  
Weight

**6,3** kg

SUPERFICI  
INTONACI  
COLORE  
COLLE  
RIVESTIMENTI

SURFACES  
PLASTERS  
COLOR  
GLUES  
COATINGS

Frequenza  
Frequency

50 Hz

Potenza  
Power

1100 W

Numero di giri  
Speed numbers

4200 MIN<sup>-1</sup>

Tensione  
Voltage

230 V

- 2 **Macchina per uso intensivo e continuativo con struttura in acciaio**  
Machine for intensive and continuous use with steel structure
- 3 **Flusso della polvere e dei detriti asportati, studiato per la massima raccolta**  
Flow of dust and debris removed, designed for maximum collection
- 4 **Interruttore semplice ed efficace con cavo alimentazione e spina shuko**  
Simple and effective switch with power cable and Shuko plug





# Aspiratore polvere / liquidi, filtro "L" elettropneumatico

Professional vacuum cleaner powder and liquids  
with eletro-pneumatic "L" filter cleaning

MADE IN ITALY




In dotazione / Included:



**Tubo flessibile  
5 metri  
con raccordo  
Ø 29mm**

Hose  
5 meters  
with connection  
Ø 29mm



**2 Filtri  
classe L**

2 Filter  
class L



**Sacchetto  
aspirazione**

Vacuum  
cleaner bag

WD-VAC30L



# VAC30L

**CAPACITÀ SERBATOIO**  
Tank capacity

**30** litri

**ALTEZZA**  
Height

**50** cm

**LARGHEZZA**  
Width

**39** cm

**LUNGHEZZA**  
Length

**42** cm

**PESO**  
Weight

**10** kg

**Frequenza**  
Frequency

50/60 Hz

**Potenza**  
Power

1200 W

**Tensione**  
Voltage

230/240 V

**Depressione**  
Rated torque

2500 mmH<sup>2</sup>O

**Livello  
pressione acustica**  
Sound pressure level

67 dB

**Lunghezza cavo  
elettrico**  
Cable length

4 m

**1 Interruttore per lo scuotimento filtro automatico o manuale**  
Automatic or manual filter shaking switch

**2 Segnalazione livello liquidi, tempi di lavoro e segnalazione preventiva per la sostituzione dei carboncini motore**  
Liquid level reporting, working times and preventive reporting for engine carbon brush replacement

**3 Presa ausiliaria per levigatrici**  
Auxiliary socket for sanders

▶ **Estremamente silenzioso**  
Extremely silent

▶ **Ruote professionali lunga durata**  
Long-lasting professional wheels

▶ **Sistema filtrante a doppio filtro**  
Double filter filtering system

▶ **Estremità del tubo girevoli**  
Swivel hose ends

▶ **Dispositivo dispersioni cariche elettrostatiche**  
Electrostatic charge dispersion device

▶ **Presa ausiliaria fino a 2400 Watt**  
Auxiliary socket up to 2400 Watts

